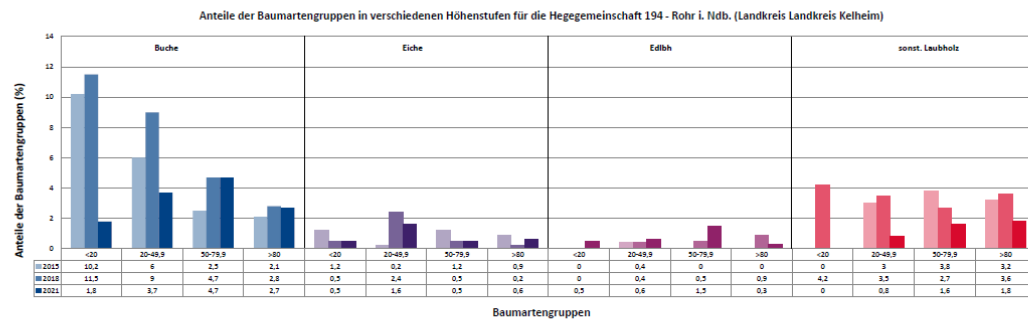
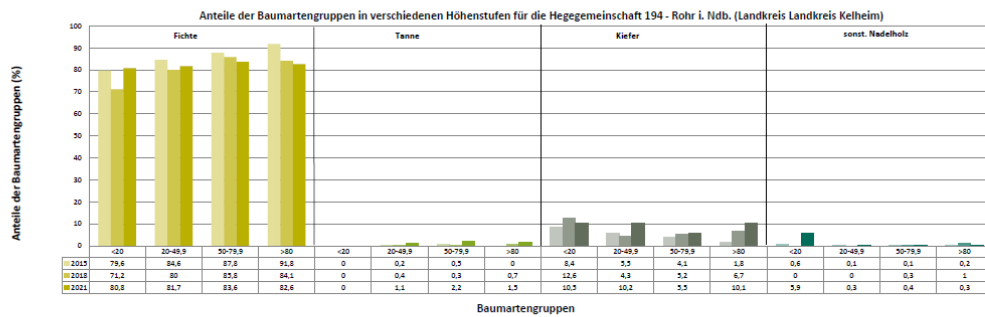
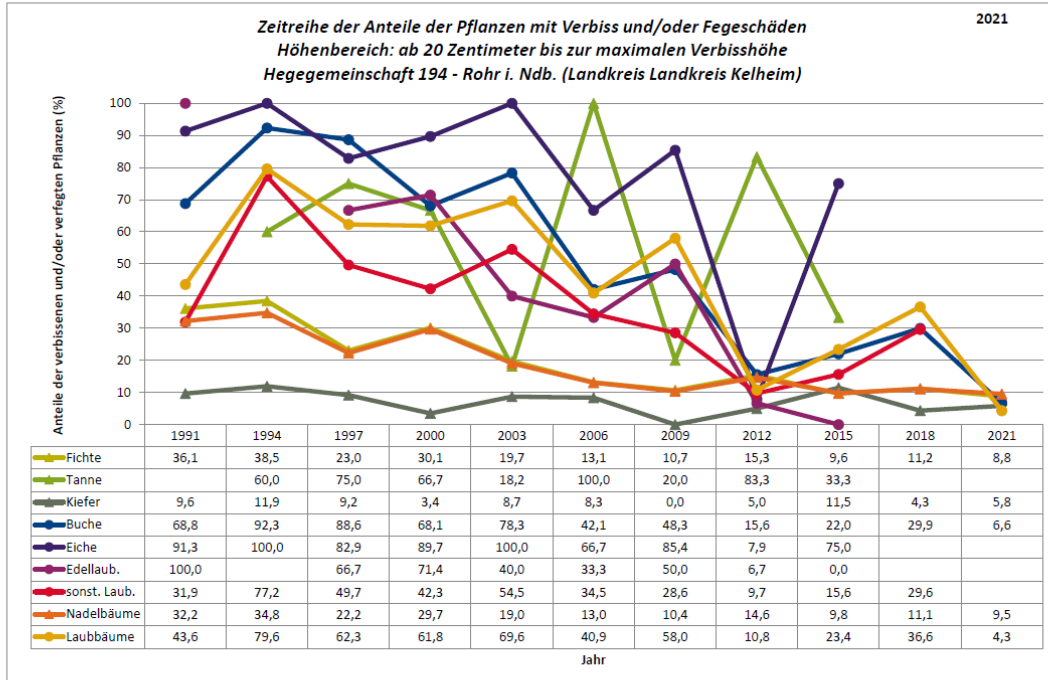
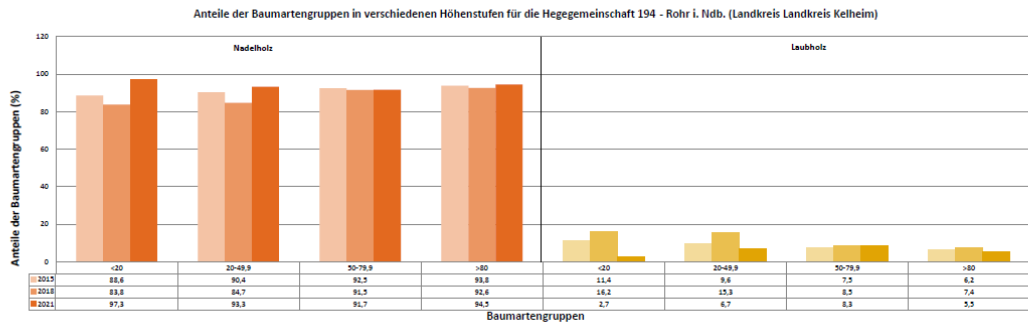
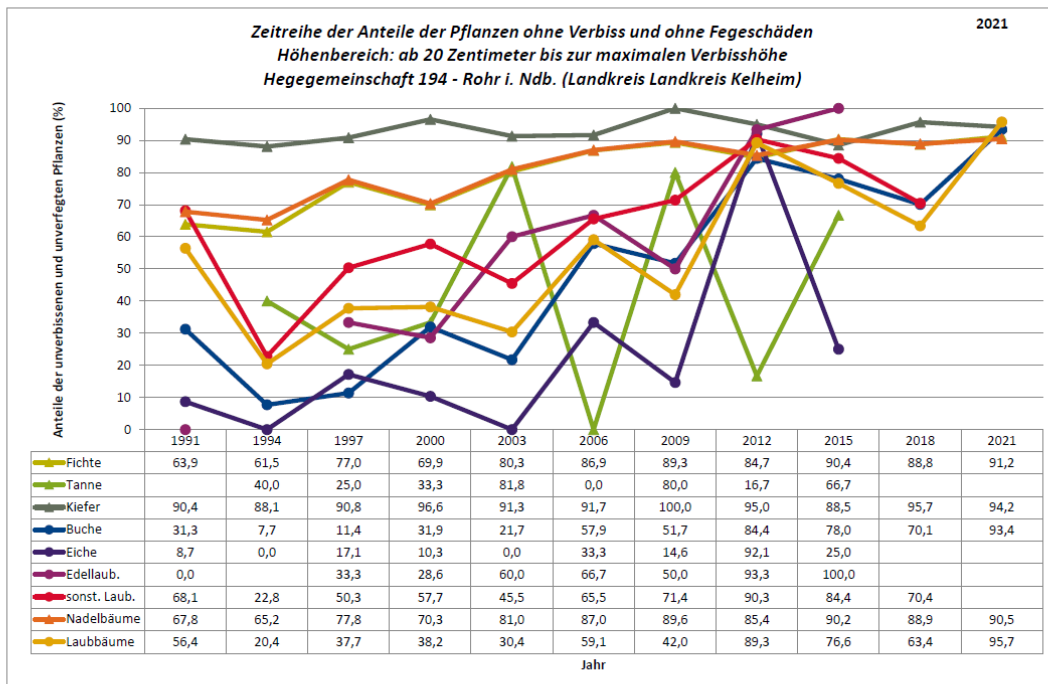
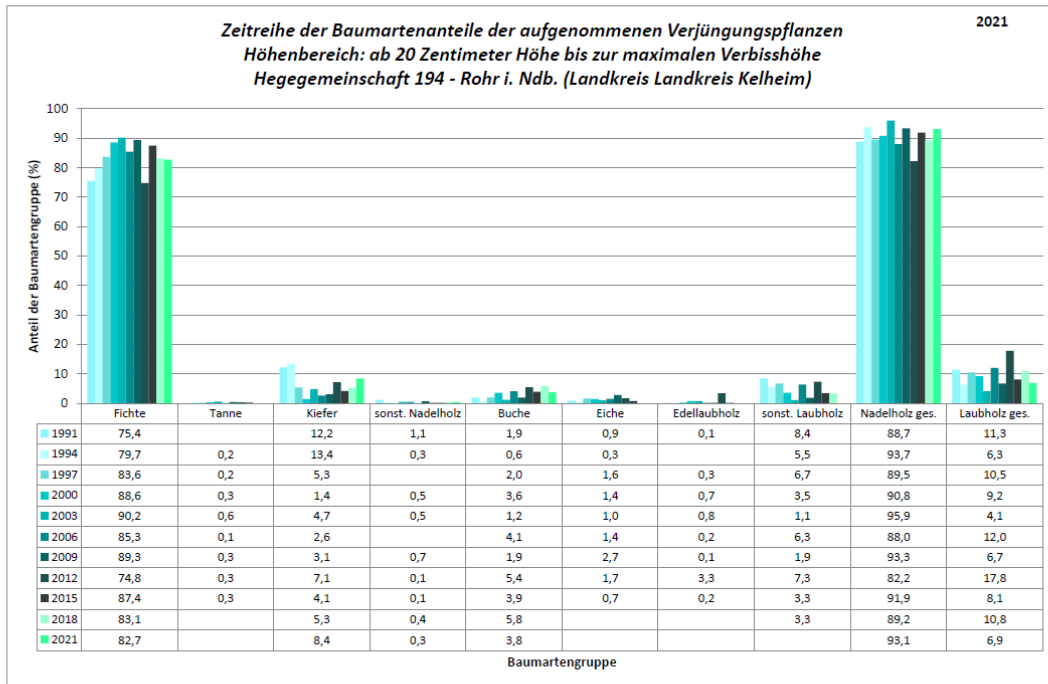
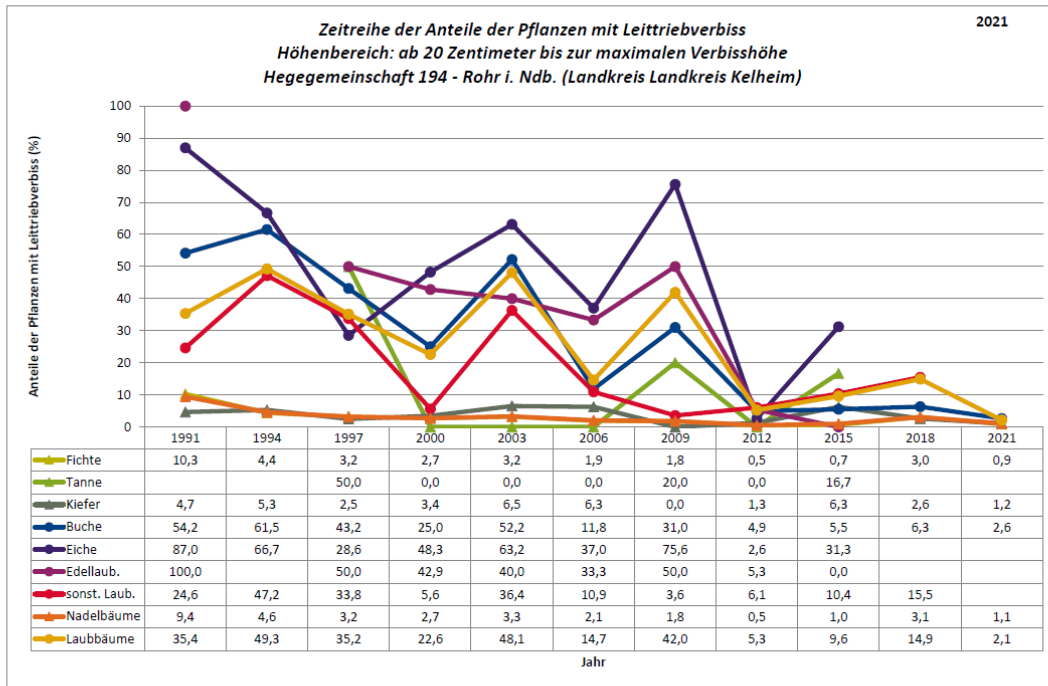


Standardauswertungen HG 194









Anteile der Baumartengruppen in den verschiedenen Höhenstufen
Verteilung der Pflanzen ab 20 Zentimeter bis zur maximalen Verbisshöhe auf drei Höhenstufen
Hegegemeinschaft 194 - Rohr i. Ndb. (Landkreis Kelheim)

2021

Baumartengruppe	Aufgenommene Pflanzen insgesamt						Pflanzen ohne Verbiss und ohne Fegeschäden						Pflanzen mit Verbiss und/oder Fegeschäden					
	20 - 49,9 cm		50 - 79,9 cm		80 cm - max. Verbisshöhe		20 - 49,9 cm		50 - 79,9 cm		80 cm - max. Verbisshöhe		20 - 49,9 cm		50 - 79,9 cm		80 cm - max. Verbisshöhe	
	Anzahl	Anteil (%)	Anzahl	Anteil (%)	Anzahl	Anteil (%)	Anzahl	Anteil (%)	Anzahl	Anteil (%)	Anzahl	Anteil (%)	Anzahl	Anteil (%)	Anzahl	Anteil (%)	Anzahl	Anteil (%)
Fichte	512	81,7	621	83,6	541	82,6	488	95,3	552	88,9	487	90	24	4,7	69	11,1	54	10
Tanne	7	1,1	16	2,2	16	2,3	1	14,3	7	43,8	3	30	6	85,7	9	56,2	7	70
Kiefer	64	10,2	41	5,3	66	10,1	60	93,8	39	95,1	62	93,9	4	6,2	2	4,9	4	6,1
Sonstige Nadelholz	2	0,3	3	0,4	2	0,3	2	100	3	100	1	50	0	0	0	0	1	50
Nadelholz gesamt	585	93,3	681	91,7	619	94,5	551	94,2	601	88,3	553	89,3	34	5,8	80	11,7	66	10,7
Buche	23	3,7	35	4,7	18	2,7	21	91,3	33	94,3	17	94,4	2	8,7	2	5,7	1	5,6
Eiche	10	1,6	4	0,5	4	0,6	10	100	4	100	3	75	0	0	0	0	1	25
Edellaubholz	4	0,6	11	1,5	2	0,3	4	100	11	100	2	100	0	0	0	0	0	0
Sonstige Laubholz	5	0,8	12	1,6	12	1,8	5	100	12	100	12	100	0	0	0	0	0	0
Laubholz gesamt	42	6,7	62	8,3	36	5,5	40	95,2	60	96,8	34	94,4	2	4,8	2	3,2	2	5,6
Alle Baumarten	627	100	743	100	655	100	591	94,3	661	89	587	89,6	36	5,7	82	11	68	10,4

Auswertung der Verjüngungsinventur 2021 für die Hegegemeinschaft 194 - Rohr i. Ndb. (Landkreis Landkreis Kelheim)

2021

Anzahl der erfassten Verjüngungsflächen: 33, davon ungeschützt: 25, teilweise geschützt: 2, vollständig geschützt: 6

Verjüngungspflanzen ab 20 Zentimeter Höhe bis zur maximalen Verbisshöhe

Baumartengruppe	Aufgenommene Pflanzen insgesamt		Pflanzen ohne Verbiss und ohne Fegeschäden		Pflanzen mit Verbiss und/oder Fegeschäden		Pflanzen mit Leittriebverbiss		Pflanzen mit Verbiss im oberen Drittel		Pflanzen mit Fegeschäden	
	Anzahl	Anteil (%)	Anzahl	Anteil (%)	Anzahl	Anteil (%)	Anzahl	Anteil (%)	Anzahl	Anteil (%)	Anzahl	Anteil (%)
Fichte	1674	82,7	1527	91,2	147	8,8	15	0,9	134	8	16	1
Tanne	33	1,6	11	33,3	22	66,7	3	9,1	11	33,3	12	36,4
Kiefer	171	8,4	161	94,2	10	5,8	2	1,2	6	3,5	5	2,9
Sonst. Nadelholz	7	0,3	6	85,7	1	14,3	0	0	0	0	1	14,3
Nadelholz gesamt	1885	93,1	1705	90,5	180	9,5	20	1,1	151	8	34	1,8
Buche	76	3,8	71	93,4	5	6,6	2	2,6	4	5,3	1	1,3
Eiche	18	0,9	17	94,4	1	5,6	1	5,6	1	5,6	0	0
Edellaubholz	17	0,8	17	100	0	0	0	0	0	0	0	0
Sonst. Laubholz	29	1,4	29	100	0	0	0	0	0	0	0	0
Laubholz gesamt	140	6,9	134	95,7	6	4,3	3	2,1	5	3,6	1	0,7
Alle Baumarten	2025	100	1839	90,8	186	9,2	23	1,1	156	7,7	35	1,7

Verjüngungspflanzen kleiner 20 Zentimeter Höhe

Baumartengruppe	Aufgenommene Pflanzen insgesamt		Pflanzen ohne Verbiss im oberen Drittel		Pflanzen mit Verbiss im oberen Drittel	
	Anzahl	Anteil (%)	Anzahl	Anteil (%)	Anzahl	Anteil (%)
Fichte	177	80,8	177	100	0	0
Tanne	0	0	0	0	0	0
Kiefer	23	10,5	23	100	0	0
Sonst. Nadelholz	13	5,9	13	100	0	0
Nadelholz gesamt	213	97,3	213	100	0	0
Buche	4	1,8	3	75	1	25
Eiche	1	0,5	1	100	0	0
Edellaubholz	1	0,5	1	100	0	0
Sonst. Laubholz	0	0	0	0	0	0
Laubholz gesamt	6	2,7	5	83,3	1	16,7
Alle Baumarten	219	100	218	99,5	1	0,5

Verjüngungspflanzen über Verbisshöhe (Erhebung von Fegeschäden)

Baumartengruppe	Aufgenommene Pflanzen insgesamt		Pflanzen ohne Fegeschäden		Pflanzen mit Fegeschäden	
	Anzahl	Anteil (%)	Anzahl	Anteil (%)	Anzahl	Anteil (%)
Fichte	111	71,6	111	100	0	0
Tanne	0	0	0	0	0	0
Kiefer	21	13,5	21	100	0	0
Sonst. Nadelholz	0	0	0	0	0	0
Nadelholz gesamt	132	85,2	132	100	0	0
Buche	10	6,5	10	100	0	0
Eiche	0	0	0	0	0	0
Edellaubholz	1	0,6	1	100	0	0
Sonst. Laubholz	12	7,7	11	91,7	1	8,3
Laubholz gesamt	23	14,8	22	95,7	1	4,3
Alle Baumarten	155	100	154	99,4	1	0,6