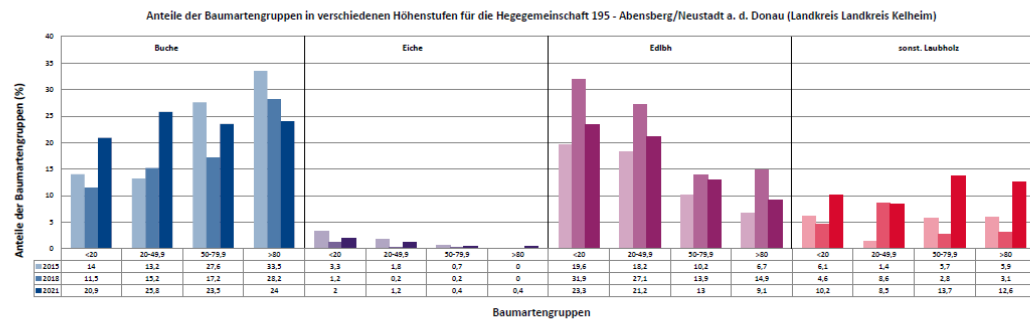
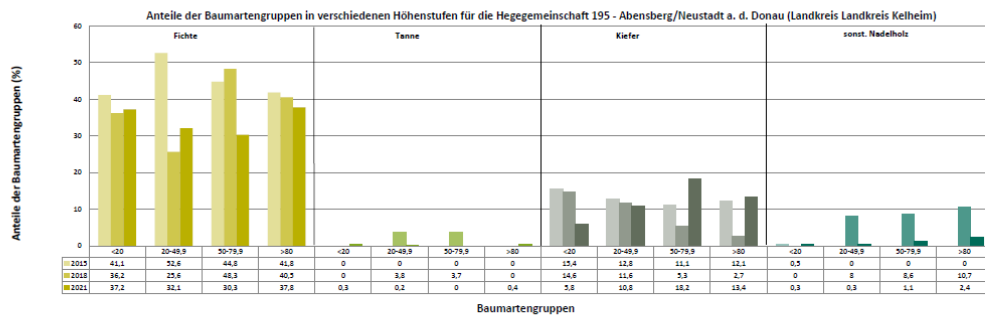
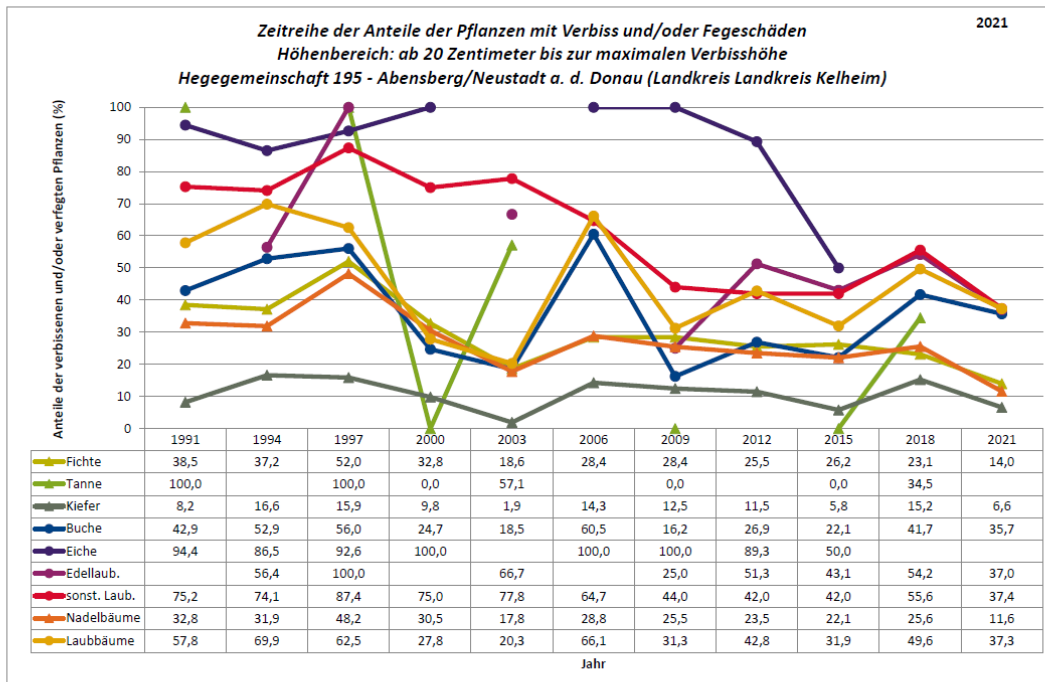
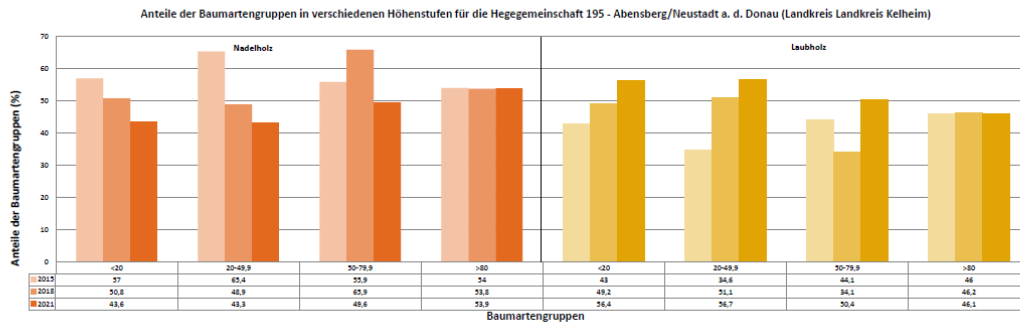
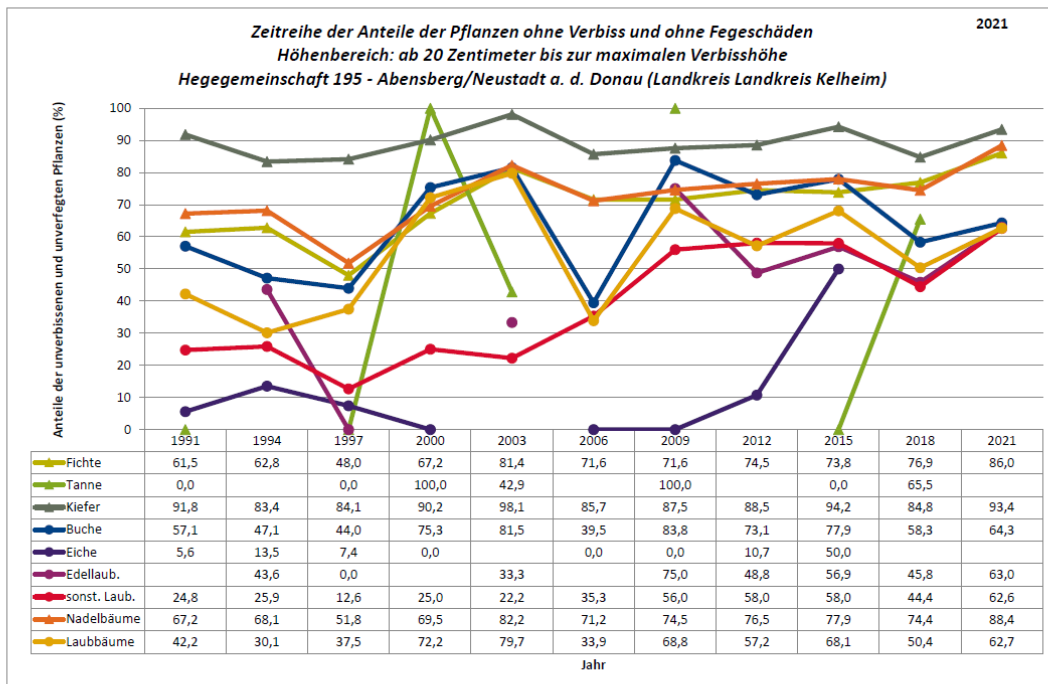
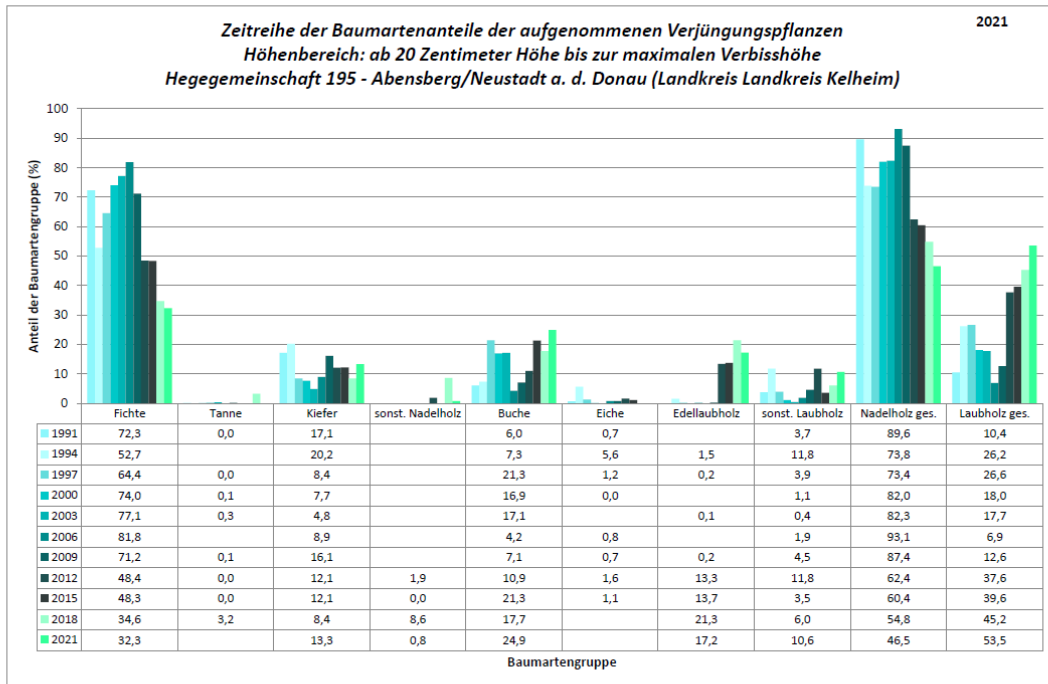
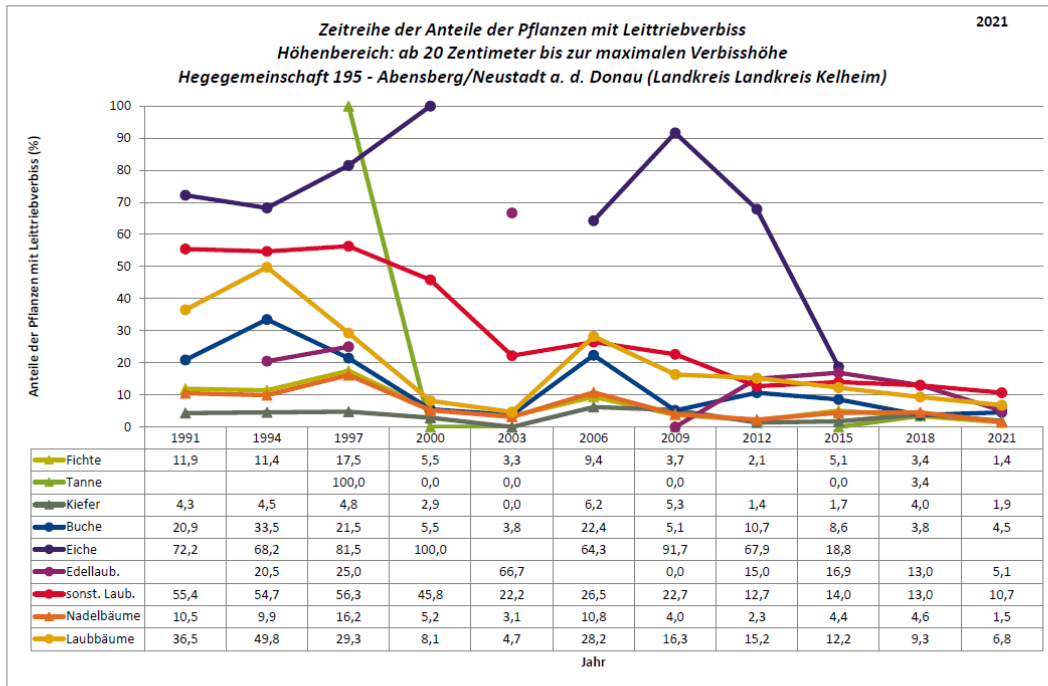


# Standardauswertungen HG 195









**Anteile der Baumartengruppen in den verschiedenen Höhenstufen**  
**Verteilung der Pflanzen ab 20 Zentimeter bis zur maximalen Verbisshöhe auf drei Höhenstufen**  
**Hegegemeinschaft 195 - Abensberg/Neustadt a. d. Donau (Landkreis Landkreis Kelheim)**

2021

Baumartengruppe	Aufgenommene Pflanzen insgesamt						Pflanzen ohne Verbiss und ohne Fegeschäden						Pflanzen mit Verbiss und/oder Fegeschäden					
	20 - 49,9 cm		50 - 79,9 cm		80 cm - max. Verbisshöhe		20 - 49,9 cm		50 - 79,9 cm		80 cm - max. Verbisshöhe		20 - 49,9 cm		50 - 79,9 cm		80 cm - max. Verbisshöhe	
	Anzahl	Anteil (%)	Anzahl	Anteil (%)	Anzahl	Anteil (%)	Anzahl	Anteil (%)	Anzahl	Anteil (%)	Anzahl	Anteil (%)	Anzahl	Anteil (%)	Anzahl	Anteil (%)	Anzahl	Anteil (%)
Fichte	361	32,1	173	30,3	96	37,8	320	88,6	139	80,3	83	86,5	41	11,4	34	19,7	13	13,5
Tanne	2	0,2	0	0	1	0,4	2	100	0	0	1	100	0	0	0	0	0	0
Kiefer	121	10,8	104	18,2	34	13,4	112	92,6	98	94,2	32	94,1	9	7,4	6	5,8	2	5,9
Sonstiges Nadelholz	3	0,3	6	1,1	6	2,4	3	100	6	100	6	100	0	0	0	0	0	0
Nadelholz gesamt	487	43,3	283	49,6	137	53,9	437	89,7	243	85,9	122	89,1	50	10,3	40	14,1	15	10,9
Buche	290	25,8	134	23,5	61	24	195	67,2	77	57,5	40	65,6	95	32,8	57	42,5	21	34,4
Eiche	14	1,2	2	0,4	1	0,4	1	7,1	1	50	0	0	13	92,9	1	50	1	100
Edellaubholz	238	21,2	74	13	23	9,1	145	60,9	45	60,8	21	91,3	93	39,1	29	39,2	2	8,7
Sonstiges Laubholz	96	8,5	78	13,7	32	12,6	60	62,5	46	59	23	71,9	36	37,5	32	41	9	28,1
Laubholz gesamt	638	56,7	288	50,4	117	46,1	401	62,9	169	58,7	84	71,8	237	37,1	119	41,3	33	28,2
Alle Baumarten	1125	100	571	100	254	100	838	74,5	412	72,2	206	81,1	287	25,5	158	27,8	48	18,9

Auswertung der Verjüngungsinventur 2021 für die Hegegemeinschaft 195 - Abensberg/Neustadt a. d. Donau (Landkreis Landkreis Kelheim)

2021

Anzahl der erfassten Verjüngungsflächen: 36, davon ungeschützt: 26, teilweise geschützt: 0, vollständig geschützt: 10

Verjüngungspflanzen ab 20 Zentimeter Höhe bis zur maximalen Verbisshöhe

Baumartengruppe	Aufgenommene Pflanzen insgesamt		Pflanzen ohne Verbiss und ohne Fegeschaden		Pflanzen mit Verbiss und/oder Fegeschaden		Pflanzen mit Leittriebverbiss		Pflanzen mit Verbiss im oberen Drittel		Pflanzen mit Fegeschaden	
	Anzahl	Anteil (%)	Anzahl	Anteil (%)	Anzahl	Anteil (%)	Anzahl	Anteil (%)	Anzahl	Anteil (%)	Anzahl	Anteil (%)
Fichte	630	32,3	542	86	88	14	9	1,4	86	13,7	2	0,3
Tanne	3	0,2	3	100	0	0	0	0	0	0	0	0
Kiefer	259	13,3	242	93,4	17	6,6	5	1,9	14	5,4	3	1,2
Sonst. Nadelholz	15	0,8	15	100	0	0	0	0	0	0	0	0
Nadelholz gesamt	907	46,5	802	88,4	105	11,6	14	1,5	100	11	5	0,6
Buche	485	24,9	312	64,3	173	35,7	22	4,5	173	35,7	1	0,2
Eiche	17	0,9	2	11,8	15	88,2	10	58,8	15	88,2	0	0
Edellaubholz	335	17,2	211	63	124	37	17	5,1	124	37	0	0
Sonst. Laubholz	206	10,6	129	62,6	77	37,4	22	10,7	77	37,4	0	0
Laubholz gesamt	1043	53,5	654	62,7	389	37,3	71	6,8	389	37,3	1	0,1
Alle Baumarten	1950	100	1456	74,7	494	25,3	85	4,4	489	25,1	6	0,3

Verjüngungspflanzen kleiner 20 Zentimeter Höhe

Baumartengruppe	Aufgenommene Pflanzen insgesamt		Pflanzen ohne Verbiss im oberen Drittel		Pflanzen mit Verbiss im oberen Drittel	
	Anzahl	Anteil (%)	Anzahl	Anteil (%)	Anzahl	Anteil (%)
Fichte	128	37,2	117	91,4	11	8,6
Tanne	1	0,3	1	100	0	0
Kiefer	20	5,8	20	100	0	0
Sonst. Nadelholz	1	0,3	1	100	0	0
Nadelholz gesamt	150	43,6	139	92,7	11	7,3
Buche	72	20,9	70	97,2	2	2,8
Eiche	7	2	2	28,6	5	71,4
Edellaubholz	80	23,3	64	80	16	20
Sonst. Laubholz	35	10,2	30	85,7	5	14,3
Laubholz gesamt	194	56,4	166	85,6	28	14,4
Alle Baumarten	344	100	305	88,7	39	11,3

Verjüngungspflanzen über Verbisshöhe (Erhebung von Fegeschäden)

Baumartengruppe	Aufgenommene Pflanzen insgesamt		Pflanzen ohne Fegeschaden		Pflanzen mit Fegeschaden	
	Anzahl	Anteil (%)	Anzahl	Anteil (%)	Anzahl	Anteil (%)
Fichte	37	27,4	37	100	0	0
Tanne	0	0	0	0	0	0
Kiefer	14	10,4	14	100	0	0
Sonst. Nadelholz	1	0,7	1	100	0	0
Nadelholz gesamt	52	38,5	52	100	0	0
Buche	36	26,7	35	97,2	1	2,8
Eiche	3	2,2	3	100	0	0
Edellaubholz	15	11,1	14	93,3	1	6,7
Sonst. Laubholz	29	21,5	28	96,6	1	3,4
Laubholz gesamt	83	61,5	80	96,4	3	3,6
Alle Baumarten	135	100	132	97,8	3	2,2