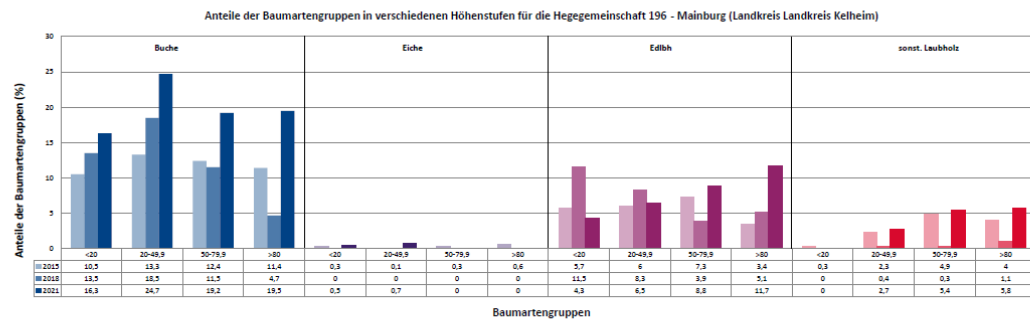
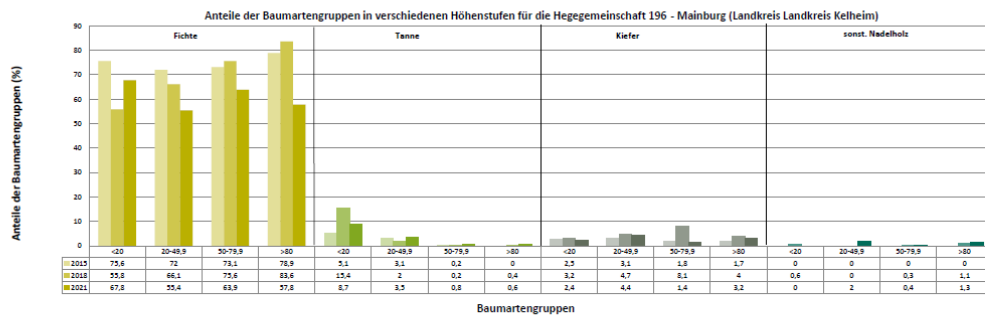
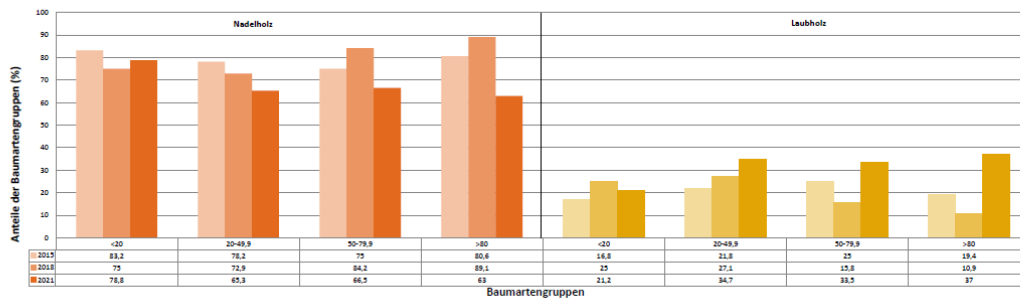


Standardauswertungen HG 196

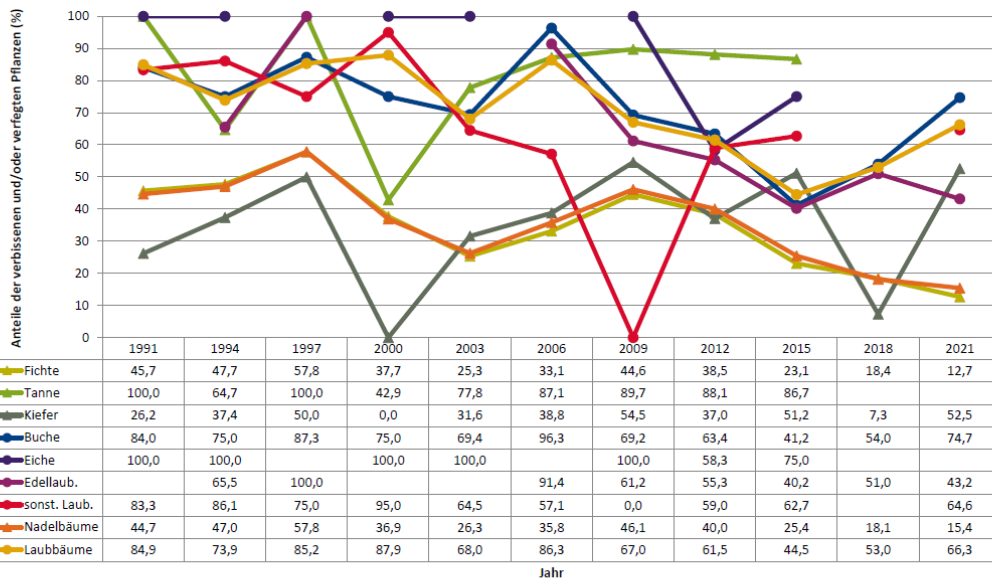


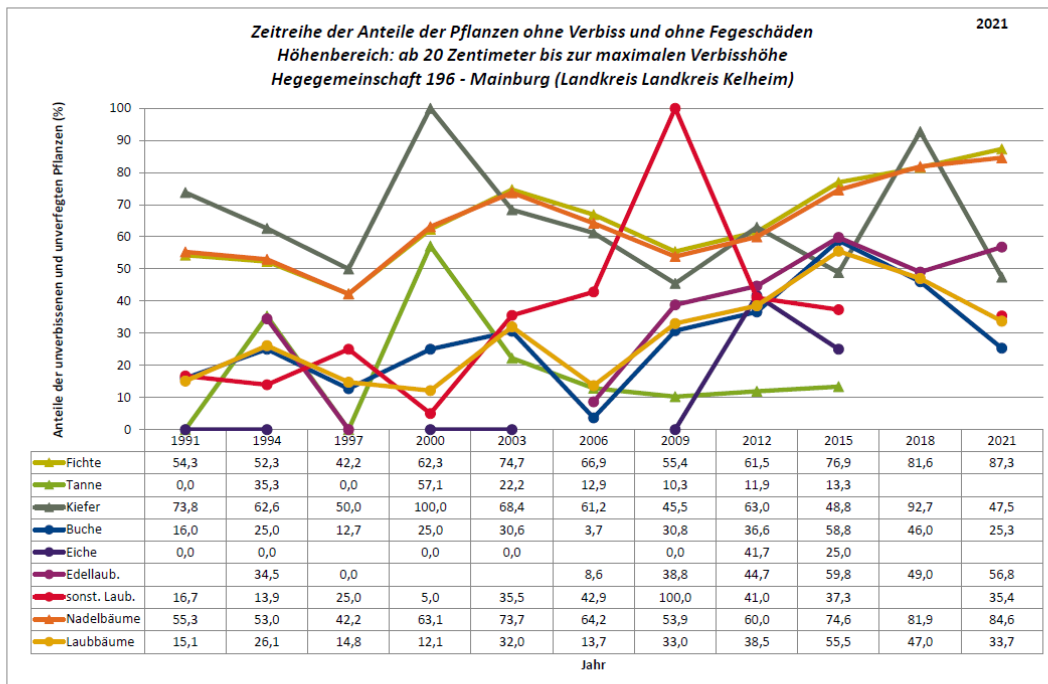
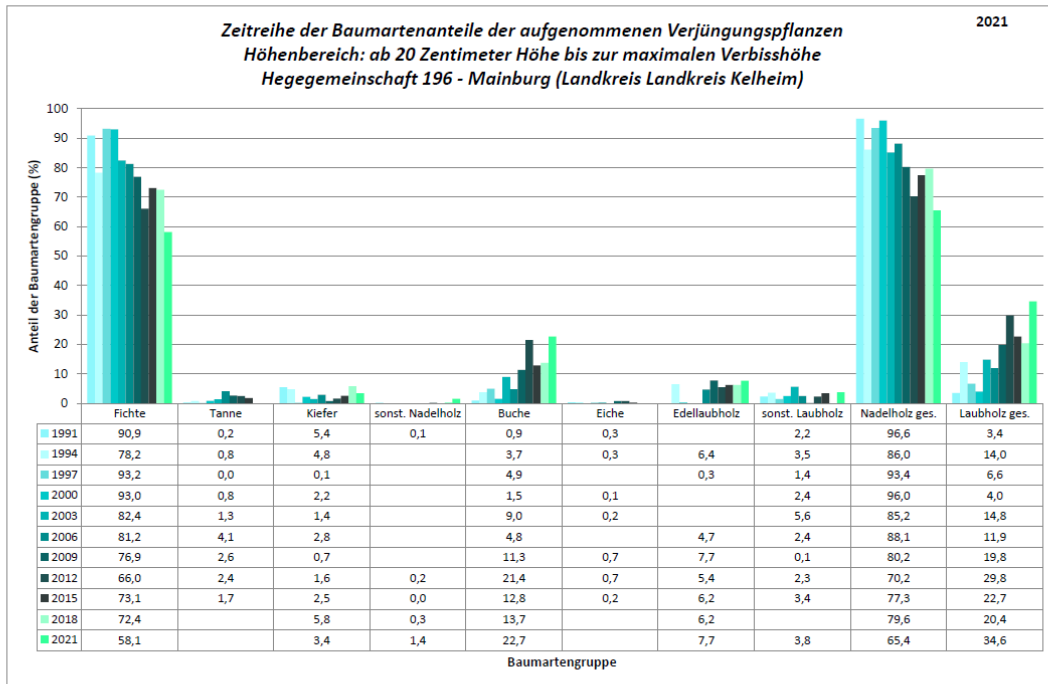
Anteile der Baumartengruppen in verschiedenen Höhenstufen für die Hegegemeinschaft 196 - Mainburg (Landkreis Landkreis Kelheim)

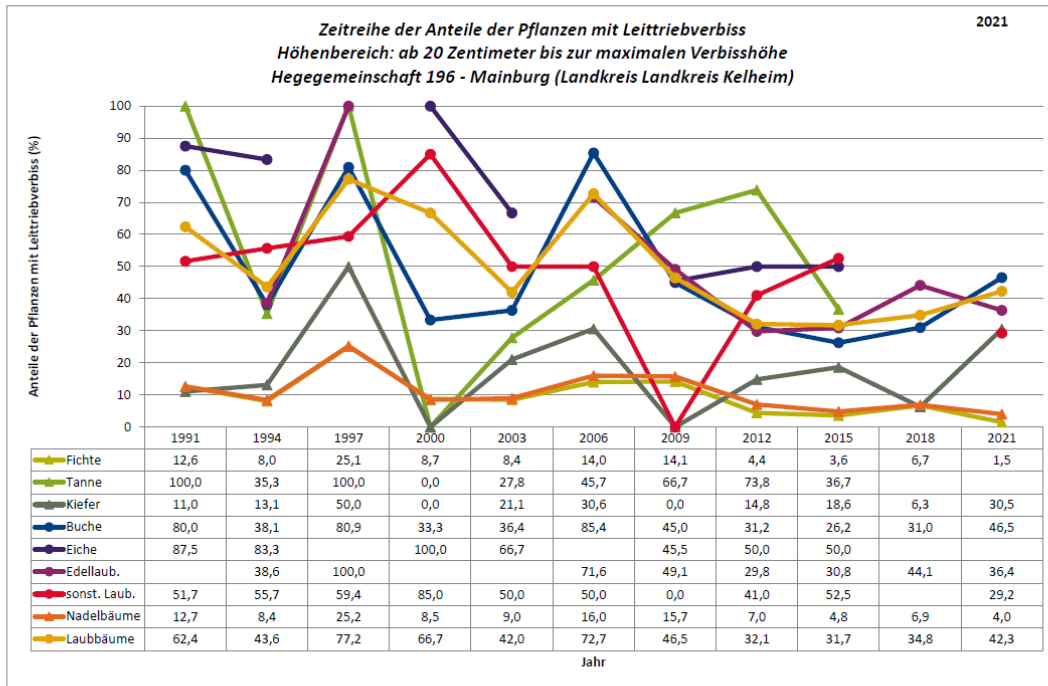


Zeitreihe der Anteile der Pflanzen mit Verbiss und/oder Fegeschäden
Höhenbereich: ab 20 Zentimeter bis zur maximalen Verbisshöhe
Hegegemeinschaft 196 - Mainburg (Landkreis Landkreis Kelheim)

2021







Anteile der Baumartengruppen in den verschiedenen Höhenstufen
Verteilung der Pflanzen ab 20 Zentimeter bis zur maximalen Verbisshöhe auf drei Höhenstufen
Hegegemeinschaft 196 - Mainburg (Landkreis Kelheim)

2021

Baumartengruppe	Aufgenommene Pflanzen insgesamt						Pflanzen ohne Verbiss und ohne Fegeschäden						Pflanzen mit Verbiss und/oder Fegeschäden					
	20 - 49,9 cm		50 - 79,9 cm		80 cm - max. Verbisshöhe		20 - 49,9 cm		50 - 79,9 cm		80 cm - max. Verbisshöhe		20 - 49,9 cm		50 - 79,9 cm		80 cm - max. Verbisshöhe	
	Anzahl	Anteil (%)	Anzahl	Anteil (%)	Anzahl	Anteil (%)	Anzahl	Anteil (%)	Anzahl	Anteil (%)	Anzahl	Anteil (%)	Anzahl	Anteil (%)	Anzahl	Anteil (%)	Anzahl	Anteil (%)
Fichte	594	55,4	319	63,9	85	57,8	541	91,1	255	79,9	79	88,8	53	8,9	64	20,1	10	11,2
Tanne	38	3,5	4	0,8	1	0,6	24	63,2	2	5,0	1	100	14	36,8	2	5,0	0	0
Kiefer	47	4,4	7	1,4	5	3,2	20	42,6	4	57,1	4	80	27	57,4	3	42,9	1	20
Sonstiges Nadelholz	21	2	2	0,4	2	1,3	21	100	2	100	2	100	0	0	0	0	0	0
Nadelholz gesamt	700	65,3	332	66,3	97	63	606	86,6	263	79,2	86	88,7	94	13,4	69	20,8	11	11,3
Buche	265	24,7	96	19,2	30	19,5	61	23	20	20,8	18	60	204	77	76	79,2	12	40
Eiche	8	0,7	0	0	0	0	4	50	0	0	0	0	4	50	0	0	0	0
Edellaubholz	70	6,5	44	8,8	18	11,7	40	57,1	21	47,7	14	77,8	30	42,9	23	52,3	4	22,2
Sonstiges Laubholz	29	2,7	27	5,4	9	5,8	7	24,1	12	44,4	4	44,4	22	75,9	15	55,6	5	55,6
Laubholz gesamt	372	34,7	167	33,5	57	37	112	30,1	53	31,7	36	63,2	260	69,9	114	68,3	21	36,8
Alle Baumarten	1072	100	499	100	154	100	718	67	316	63,3	122	79,2	354	33	183	36,7	32	20,8

Auswertung der Verjüngungsinventur 2021 für die Hegegemeinschaft 196 - Mainburg (Landkreis Landkreis Kelheim)

2021

Anzahl der erfassten Verjüngungsflächen: 30, davon ungeschützt: 19, teilweise geschützt: 4, vollständig geschützt: 7

Verjüngungspflanzen ab 20 Zentimeter Höhe bis zur maximalen Verbisshöhe

Baumartengruppe	Aufgenommene Pflanzen insgesamt		Pflanzen ohne Verbiss und ohne Fegeschaden		Pflanzen mit Verbiss und/oder Fegeschaden		Pflanzen mit Leittriebverbiss		Pflanzen mit Verbiss im oberen Drittel		Pflanzen mit Fegeschaden	
	Anzahl	Anteil (%)	Anzahl	Anteil (%)	Anzahl	Anteil (%)	Anzahl	Anteil (%)	Anzahl	Anteil (%)	Anzahl	Anteil (%)
Fichte	1002	58,1	875	87,3	127	12,7	15	1,5	124	12,4	4	0,4
Tanne	43	2,5	27	62,8	16	37,2	12	27,9	16	37,2	0	0
Kiefer	59	3,4	28	47,5	31	52,5	18	30,5	29	49,2	2	3,4
Sonst. Nadelholz	25	1,4	25	100	0	0	0	0	0	0	0	0
Nadelholz gesamt	1129	65,4	955	84,6	174	15,4	45	4	169	15	6	0,5
Buche	391	22,7	99	25,3	292	74,7	182	46,5	292	74,7	1	0,3
Eiche	8	0,5	4	50	4	50	3	37,5	4	50	0	0
Edellaubholz	132	7,7	75	56,8	57	43,2	48	36,4	57	43,2	0	0
Sonst. Laubholz	65	3,8	23	35,4	42	64,6	19	29,2	41	63,1	1	1,5
Laubholz gesamt	596	34,6	201	33,7	395	66,3	252	42,3	394	66,1	2	0,3
Alle Baumarten	1725	100	1156	67	569	33	297	17,2	563	32,6	8	0,5

Verjüngungspflanzen kleiner 20 Zentimeter Höhe

Baumartengruppe	Aufgenommene Pflanzen insgesamt		Pflanzen ohne Verbiss im oberen Drittel		Pflanzen mit Verbiss im oberen Drittel	
	Anzahl	Anteil (%)	Anzahl	Anteil (%)	Anzahl	Anteil (%)
Fichte	141	67,8	132	93,6	9	6,4
Tanne	18	8,7	13	72,2	5	27,8
Kiefer	5	2,4	3	60	2	40
Sonst. Nadelholz	0	0	0	0	0	0
Nadelholz gesamt	164	73,8	148	90,2	16	9,8
Buche	34	16,3	14	41,2	20	58,8
Eiche	1	0,5	0	0	1	100
Edellaubholz	9	4,3	7	77,8	2	22,2
Sonst. Laubholz	0	0	0	0	0	0
Laubholz gesamt	44	21,2	21	47,7	23	52,3
Alle Baumarten	208	100	169	81,2	39	18,8

Verjüngungspflanzen über Verbisshöhe (Erhebung von Fegeschäden)

Baumartengruppe	Aufgenommene Pflanzen insgesamt		Pflanzen ohne Fegeschaden		Pflanzen mit Fegeschaden	
	Anzahl	Anteil (%)	Anzahl	Anteil (%)	Anzahl	Anteil (%)
Fichte	58	49,2	57	98,3	1	1,7
Tanne	0	0	0	0	0	0
Kiefer	0	0	0	0	0	0
Sonst. Nadelholz	1	0,8	1	100	0	0
Nadelholz gesamt	59	50	58	98,3	1	1,7
Buche	22	18,6	20	90,9	2	9,1
Eiche	0	0	0	0	0	0
Edellaubholz	22	18,6	22	100	0	0
Sonst. Laubholz	15	12,7	13	86,7	2	13,3
Laubholz gesamt	59	50	55	93,2	4	6,8
Alle Baumarten	118	100	113	95,8	5	4,2