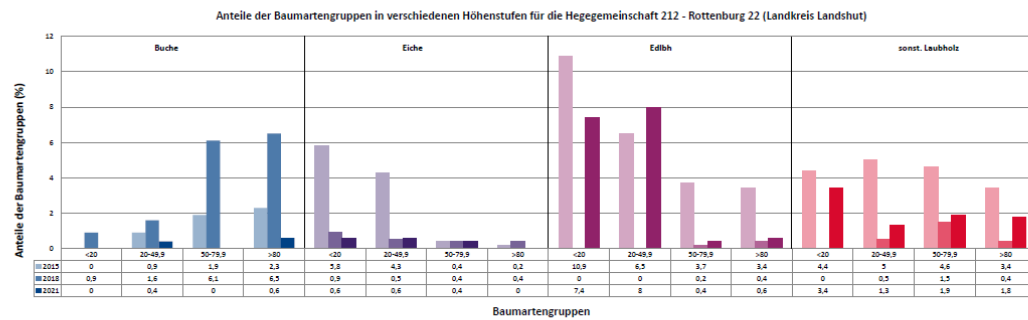
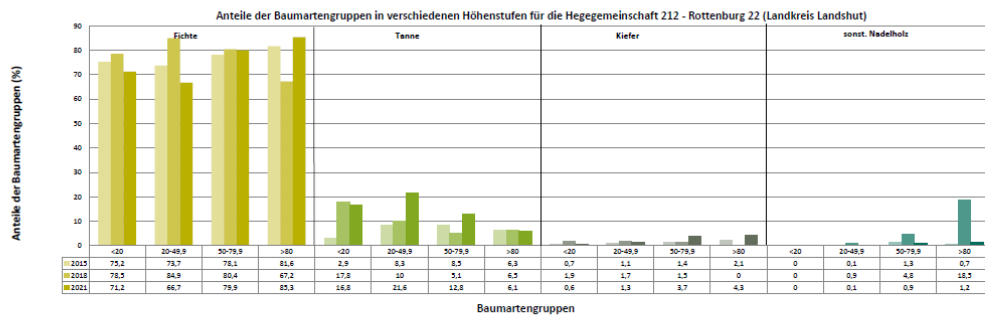
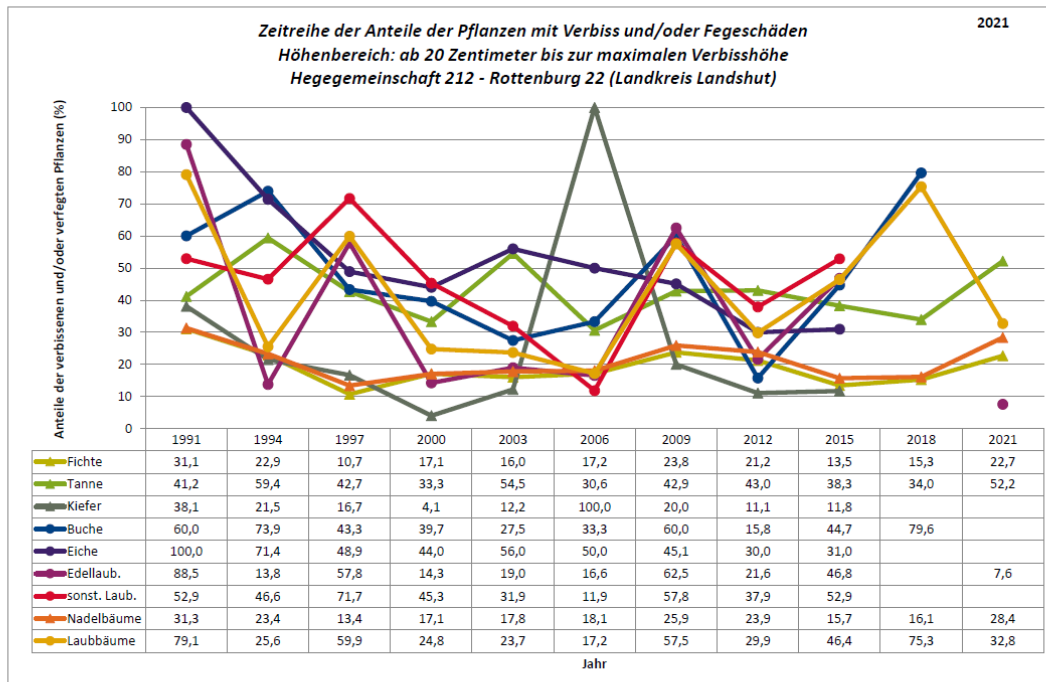
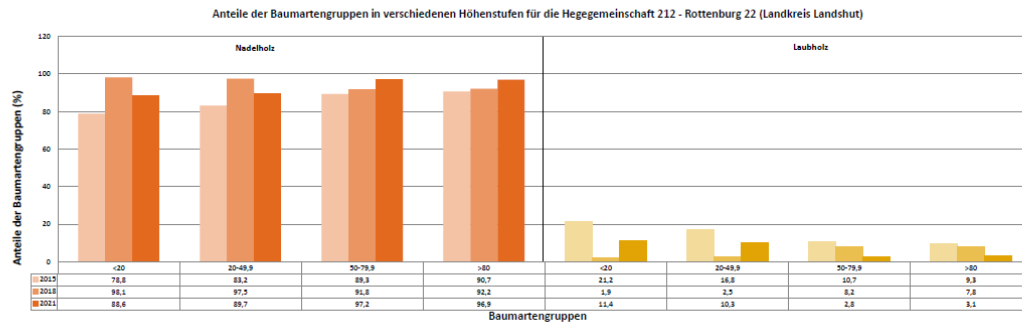


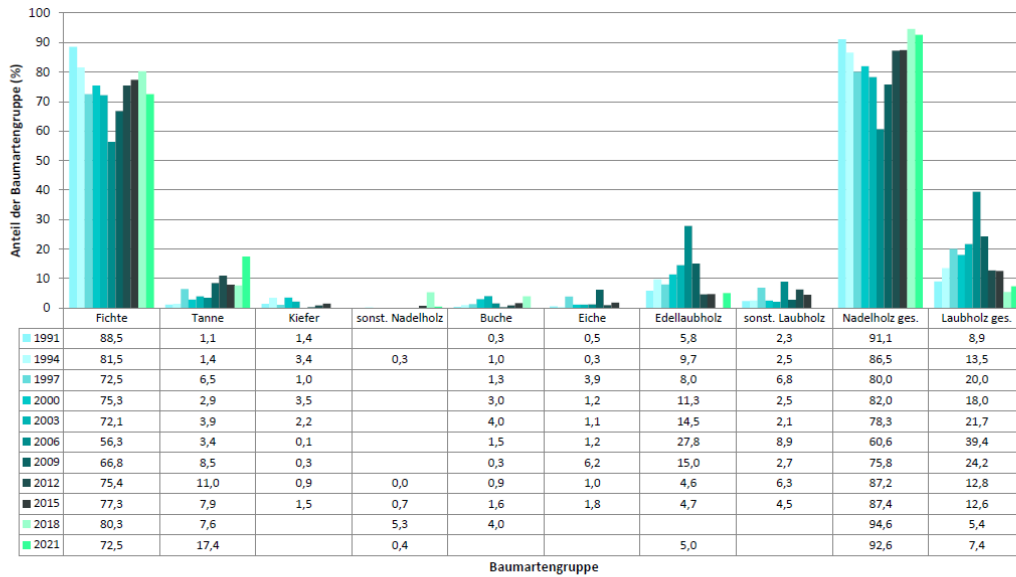
Standardauswertungen HG 212





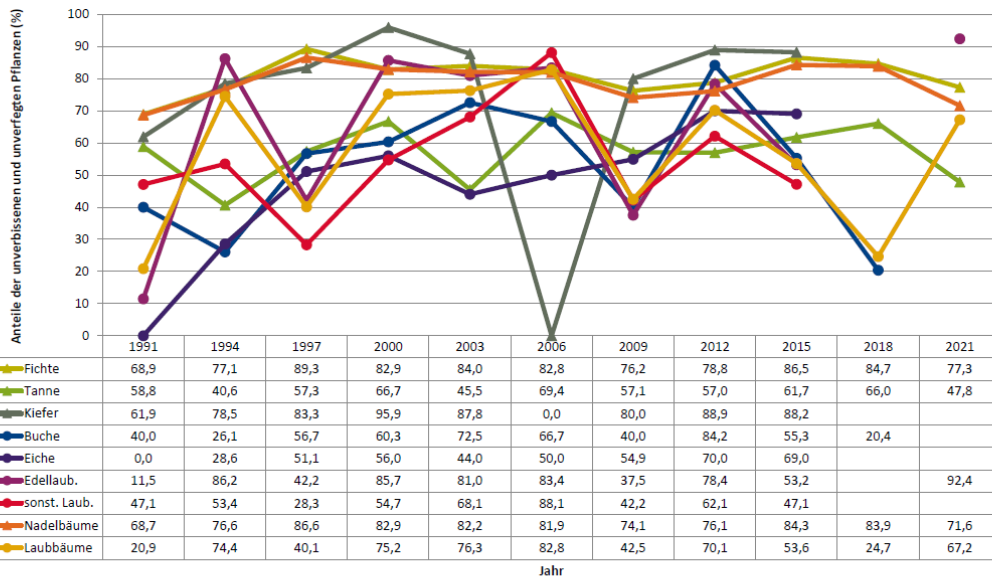
Zeitreihe der Baumartenanteile der aufgenommenen Verjüngungspflanzen
Höhenbereich: ab 20 Zentimeter Höhe bis zur maximalen Verbisshöhe
Hegegemeinschaft 212 - Rottenburg 22 (Landkreis Landshut)

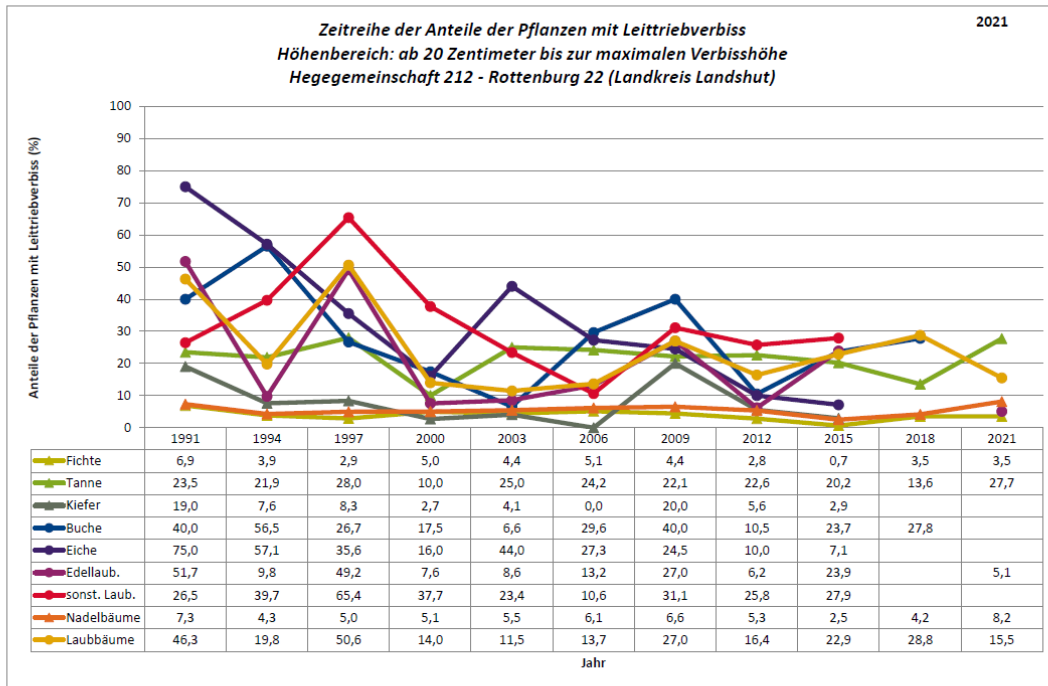
2021



Zeitreihe der Anteile der Pflanzen ohne Verbiss und ohne Fegeschäden
Höhenbereich: ab 20 Zentimeter bis zur maximalen Verbisshöhe
Hegegemeinschaft 212 - Rottenburg 22 (Landkreis Landshut)

2021





Anteile der Baumartengruppen in den verschiedenen Höhenstufen
Verteilung der Pflanzen ab 20 Zentimeter bis zur maximalen Verbisshöhe auf drei Höhenstufen
Hegegemeinschaft 212 - Rottenburg 22 (Landkreis Landshut)

2021

Baumartengruppe	Aufgenommene Pflanzen insgesamt						Pflanzen ohne Verbiss und ohne Fegeschäden						Pflanzen mit Verbiss und/oder Fegeschäden					
	20 - 49,9 cm		50 - 79,9 cm		80 cm - max. Verbisshöhe		20 - 49,9 cm		50 - 79,9 cm		80 cm - max. Verbisshöhe		20 - 49,9 cm		50 - 79,9 cm		80 cm - max. Verbisshöhe	
	Anzahl	Anteil (%)	Anzahl	Anteil (%)	Anzahl	Anteil (%)	Anzahl	Anteil (%)	Anzahl	Anteil (%)	Anzahl	Anteil (%)	Anzahl	Anteil (%)	Anzahl	Anteil (%)	Anzahl	Anteil (%)
Fichte	634	66,7	369	79,9	139	85,3	546	86,1	243	67,2	89	6,4	88	13,9	121	32,8	50	36
Tanne	205	21,6	59	12,8	16	6,1	98	47,8	29	49,2	4	4,0	107	52,2	30	50,8	6	60
Kiefer	12	1,3	17	3,7	7	4,3	9	7,5	12	70,6	5	71,4	3	25	5	29,4	2	28,6
Sonstiges Nadelholz	1	0,1	4	0,9	2	1,2	1	1,00	3	75	1	50	0	0	1	25	1	50
Nadelholz gesamt	852	89,7	449	97,2	158	96,9	654	76,8	292	65	99	62,7	198	23,2	157	35	59	37,3
Buche	4	0,4	0	0	1	0,6	1	25	0	0	0	0	3	75	0	0	1	100
Eiche	6	0,6	2	0,4	0	0	0	0	0	0	0	0	6	100	2	100	0	0
Edellaubholz	76	8	2	0,4	1	0,6	72	94,7	0	0	1	100	4	5,3	2	100	0	0
Sonstiges Laubholz	12	1,3	9	1,9	3	1,8	2	16,7	1	11,1	1	33,3	10	83,3	8	88,9	2	66,7
Laubholz gesamt	98	10,3	13	2,8	5	3,1	75	76,3	1	7,7	2	40	23	23,3	12	92,3	3	60
Alle Baumarten	950	100	462	100	163	100	729	76,7	293	63,4	101	62	221	23,3	169	36,6	62	38

Auswertung der Verjüngungsinventur 2021 für die Hegegemeinschaft 212 - Rottenburg 22 (Landkreis Landshut)
Anzahl der erfassten Verjüngungsflächen: 30, davon ungeschützt: 19, teilweise geschützt: 2, vollständig geschützt: 9

2021

Verjüngungspflanzen ab 20 Zentimeter Höhe bis zur maximalen Verbisshöhe

Baumartengruppe	Aufgenommene Pflanzen insgesamt		Pflanzen ohne Verbiss und ohne Fegeschaden		Pflanzen mit Verbiss und/oder Fegeschaden		Pflanzen mit Leittriebverbiss		Pflanzen mit Verbiss im oberen Drittel		Pflanzen mit Fegeschaden	
	Anzahl	Anteil (%)	Anzahl	Anteil (%)	Anzahl	Anteil (%)	Anzahl	Anteil (%)	Anzahl	Anteil (%)	Anzahl	Anteil (%)
Fichte	1142	72,5	883	77,3	259	22,7	40	3,5	258	22,6	3	0,3
Tanne	274	17,4	131	47,8	143	52,2	76	27,7	140	51,1	5	1,8
Kiefer	36	2,3	26	72,2	10	27,8	3	8,3	6	16,7	4	11,1
Sonst. Nadelholz	7	0,4	5	71,4	2	28,6	0	0	2	28,6	1	14,3
Nadelholz gesamt	1459	92,6	1043	71,6	414	28,4	119	8,2	406	27,8	13	0,9
Buche	5	0,3	1	20	4	80	1	20	4	80	0	0
Eiche	8	0,5	0	0	8	100	5	62,5	8	100	0	0
Edellaubholz	79	5	73	92,4	6	7,6	4	5,1	6	7,6	0	0
Sonst. Laubholz	24	1,5	4	16,7	20	83,3	8	33,3	20	83,3	0	0
Laubholz gesamt	116	7,4	78	67,2	38	32,8	18	15,5	38	32,8	0	0
Alle Baumarten	1575	100	1123	71,3	452	28,7	137	8,7	444	28,2	13	0,8

Verjüngungspflanzen kleiner 20 Zentimeter Höhe

Baumartengruppe	Aufgenommene Pflanzen insgesamt		Pflanzen ohne Verbiss im oberen Drittel		Pflanzen mit Verbiss im oberen Drittel	
	Anzahl	Anteil (%)	Anzahl	Anteil (%)	Anzahl	Anteil (%)
Fichte	250	71,2	244	97,6	6	2,4
Tanne	59	16,8	50	84,7	9	15,3
Kiefer	2	0,6	0	0	2	100
Sonst. Nadelholz	0	0	0	0	0	0
Nadelholz gesamt	311	88,6	294	94,5	17	5,5
Buche	0	0	0	0	0	0
Eiche	2	0,6	1	50	1	50
Edellaubholz	26	7,4	25	96,2	1	3,8
Sonst. Laubholz	12	3,4	4	33,3	8	66,7
Laubholz gesamt	40	11,4	30	75	10	25
Alle Baumarten	351	100	324	92,3	27	7,7

Verjüngungspflanzen über Verbisshöhe (Erhebung von Fegeschäden)

Baumartengruppe	Aufgenommene Pflanzen insgesamt		Pflanzen ohne Fegeschaden		Pflanzen mit Fegeschaden	
	Anzahl	Anteil (%)	Anzahl	Anteil (%)	Anzahl	Anteil (%)
Fichte	154	74,4	154	100	0	0
Tanne	24	11,6	23	95,8	1	4,2
Kiefer	1	0,5	0	0	1	100
Sonst. Nadelholz	10	4,8	9	90	1	10
Nadelholz gesamt	189	91,3	186	98,4	3	1,6
Buche	3	1,4	3	100	0	0
Eiche	2	1	2	100	0	0
Edellaubholz	0	0	0	0	0	0
Sonst. Laubholz	13	6,3	13	100	0	0
Laubholz gesamt	18	8,7	18	100	0	0
Alle Baumarten	207	100	204	98,6	3	1,4